

参加無料

申込制


参加対象:埼玉県内にお住まいの小中学生

ものづくりの魅力や楽しさをオンラインで体験するイベントを開催します

抽選で当選された参加者には事前に体験キットをお届け。

開催期間中に、ものづくりの達人が実演するYouTube動画をオンラインで見ながら作品を作り上げていきます。

動画を繰り返し見たり、止めたり戻したりして、ものづくり体験を楽しんでいただけます。



1 特設サイトにアクセス

この二次元コードから特設サイトにアクセスしてください。



<http://www.saitama-rvda.or.jp/zoomkit/online2023.html>

2 申込フォームから参加申込み

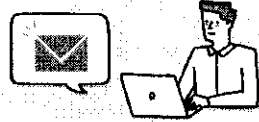
参加したい体験コースを選んで、申込フォームから応募してください。

7月10日(月)~20日(木)
17:00まで



3 申込受付の確認

参加申込み後、受付番号が記載された自動返信メールが送られますので、受付番号を控えておいてください。



4 参加者の決定

参加が決まった方にはメールでお知らせします。応募者多数の場合は抽選により参加者を決定します。結果に関するお問い合わせはできません。

7月下旬

5 体験キットの受取り

参加が決めた方の自宅に体験キットをお届けします。


8月上旬予定



6 動画を見て体験!


特設サイトで動画を配信します。作品作りにも挑戦してください!

8月10日(木)~31日(木)



7 アンケートに回答

体験後、特設サイトのアンケートフォームでアンケートに回答してください。



体験コース

「小さい木のイス」をつくろう!



定員
30名

実際に彫刻して、小物置きとしても使えるイスに挑戦!

協力/埼玉県彫刻技術士会

「消しゴムはんこ」で身近な人に手紙を送ろう!



定員
50名

きれいに押せる消しゴムはんこの「技」習得に挑戦!

協力/埼玉県印章彫刻技術士会

「フラワー壁飾り」をつくってお部屋に飾ろう!




定員
50名

お花のパワーと癒しを感じながら、楽しく挑戦!

協力/埼玉県フラワー装飾技術士会

「移動ポケットケース」をつくってお出かけしよう!



定員
30名

ミシンとアイロンを使って、便利なクリップ付きポケットケースづくりに挑戦!

協力/埼玉県縫製技術士会

「置き畳」で飾ってみよう!




定員
30名

針と糸を使っての手縫い作業で職人技に挑戦!

協力/埼玉県縫製技術士会

自分だけの手づくり「タイルコースター」をつくろう!



定員
50名

色とりどりのタイルと職人技で世界にひとつだけのコースターづくりに挑戦!

協力/埼玉県タイル加工工業会技術士会

作り方や体験キットの内容は特設サイトでご確認ください。

問い合わせ先

埼玉県地域技能振興コーナー(埼玉県職業能力開発協会) 電話:048-814-0011

住所:〒330-0074 埼玉県さいたま市浦和区北浦和5-6-5 埼玉県浦和合同庁舎5F

この事業は、埼玉県職業能力開発協会が厚生労働省の「若年技能者人材育成支援等事業」を受託し実施しています。